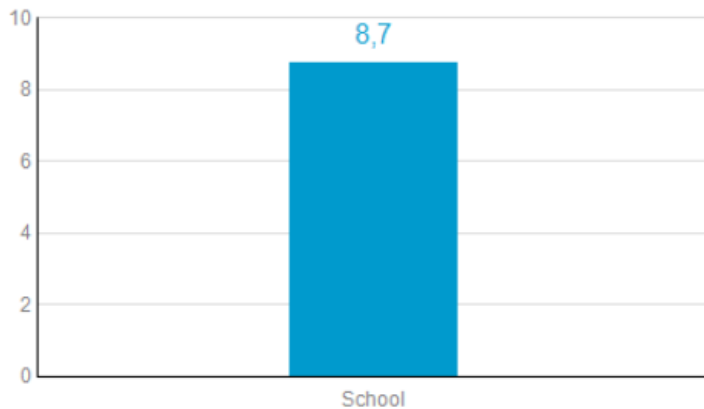


Evaluatie tevredenheidsonderzoeken Ouders-leerlingen-teamleden

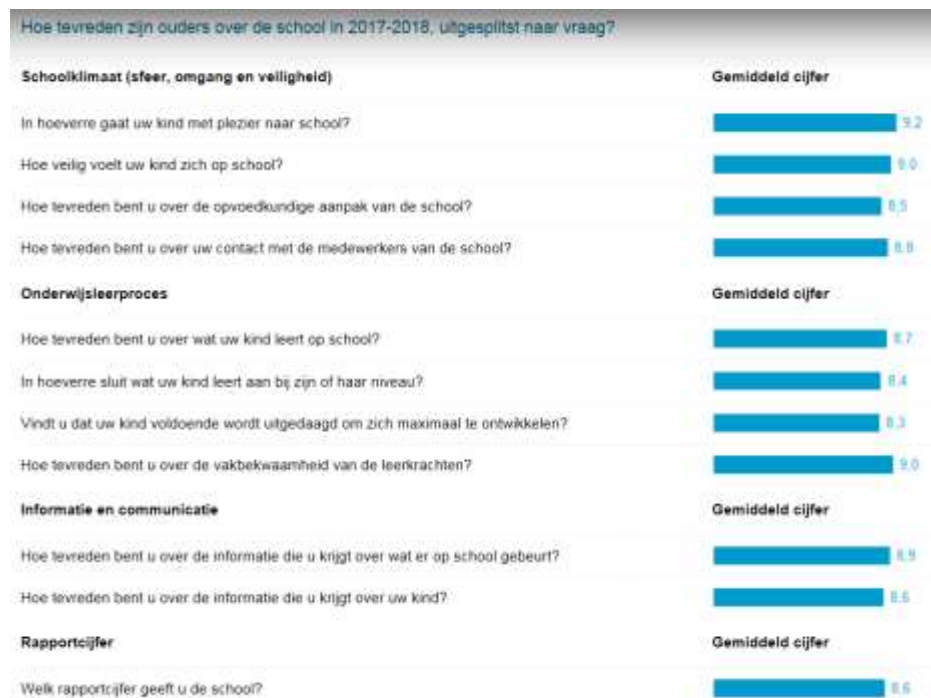
Ouders:

Hoe tevreden zijn ouders over de school in 2017-2018?

Aantal ouders\verzorgers: 113 (op 1 oktober) - Aantal respondenten: 63
Bron: Vensters



Zoals bovenstaand schema aangeeft zijn de ouders tevreden op de Zonnewijzer. Er hebben voldoende ouders gereageerd.



Er zijn hoge scores op veiligheid en met plezier naar school gaan. Als school weten wij dat wij zeker nog beter zorg kunnen dragen voor uitdaging en aansluiten op het niveau van kinderen. Dit is een ontwikkeling die wij als school zelf ook ambiëren en dan ook nog verder vorm gaan geven. Door het SIDI en een leerkracht die ambulante is voor kinderen die meer aankunnen is er in t schooljaar 2017-2018 een start gemaakt voor die kinderen. Fijn om te zien is dat het vertrouwen en de deskundigheid van en in de leerkrachten groot is.

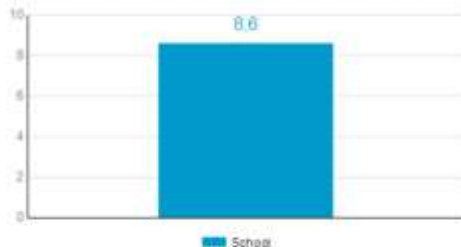
Leerlingen:

Leerlingtevredenheid

Toelichting van de school

Deze ruimte is gereserveerd voor een toelichting.

Hoe tevreden zijn leerlingen over de school in 2017-2018?



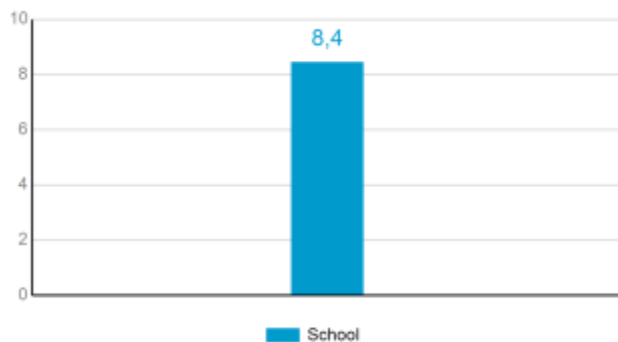
Aantal leerlingen: 47 (op 1 oktober) - Aantal respondenten: 47
Bron: Verspreid

In 2016-2017 scoorde de Zonnewijzer een 8,9. Er zijn toen 32 leerlingen ondervraagd. Dit jaar 47 leerlingen. Het laagste cijfer wordt gescoord op het helpen met oplossen van ruzies en hoe graag ga je naar school. bij navraag van de leerlingen op de vraag: mijn juf of meester helpt bij het oplossen van ruzies tussen de leerlingen. antwoorden de leerlingen, dat zij dit vooral zelf doen. Onze leerlingen worden vooral gestimuleerd om het eerst zelf op te lossen. Omdat de veiligheid met een 9,3 scoort en ik word gepest een 9,7. Durven wij als school te concluderen dat de sfeer op school goed genoeg is en dat de leerlingen dus echt zelf in staat zijn dit op te lossen. De kinderen scoren op; hoe graag ga je naar school, een 7,7 . Ook dit vinden wij voor leerlingen in groep 7-8 geen verontrustend cijfer.

Hoe tevreden zijn leerlingen over de school in 2017-2018, uitgesplitst naar vraag?



Medewerkers:



Hoe tevreden zijn medewerkers over de school in 2017-2018, uitgesplitst naar vraag?

Bron: Vensters. De vergelijking met de landelijke gegevens is nog niet beschikbaar.

Schoolklimaat (sfeer, omgang en veiligheid)	Gemiddeld cijfer
Hoe tevreden bent u over de sfeer op school?	8,8
Hoe veilig voelt u zich op school?	9,4
Hoe tevreden bent u over de onderlinge samenwerking met uw collega's?	7,9
Hoe tevreden bent u over uw contacten met leerlingen?	8,5
Hoe tevreden bent u over uw contacten met ouders?	8,5
Onderwijsleerproces (alleen voor leerkrachten/onderwijsgevend personeel)	Gemiddeld cijfer
In hoeverre worden leerlingen uitgedaagd om zich maximaal te ontwikkelen?	7,9
Hoe tevreden bent u over de methodes en methodieken op school?	7,0
Hoe tevreden bent u over de afstemming van het onderwijs op de specifieke leerbehoeften van 'meer begaafde' leerlingen?	8,7
Hoe tevreden bent u over de afstemming van het onderwijs op de specifieke leerbehoeften van 'zwakkere' leerlingen?	7,9
Informatie en communicatie	Gemiddeld cijfer
Hoe tevreden bent u over de communicatie binnen de school?	8,2
Arbeidsomstandigheden	Gemiddeld cijfer
Hoe tevreden bent u over de mogelijkheden tot persoonlijke ontwikkeling en scholing?	9,1
Hoe tevreden bent u over de taakverdeling?	8,8
Rapportcijfer	Gemiddeld cijfer
Welk rapportcijfer geeft u de school?	8,3

De 10 teamleden zijn tevreden over de school. onderlinge samenwerking en tevredenheid over de methodes en methodieken scoren t.o.v. andere iets lager. De Zonnewijzer mag trots zijn op een tweede plek binnen het bestuur. Wel valt op dat als je naar de individuele vragen kijkt, dat er twee medewerkers + scoren op tevredenheid over de sfeer. Alle andere scoren ++. Twee andere collega's scoren als enige twee + op veiligheid op school t.o.v. van de andere 8. Over de uitdaging die zij bieden aan de leerlingen scoren bijna alle teamleden + pv ++. Hieruit blijkt dat zij hierin ook nog wel verbetering zien. Dit ook over de methodes. Een teamlid scoort de school een 7, 5 teamleden een 8, 4 teamleden een 9. De uitslagen zijn besproken in het team.